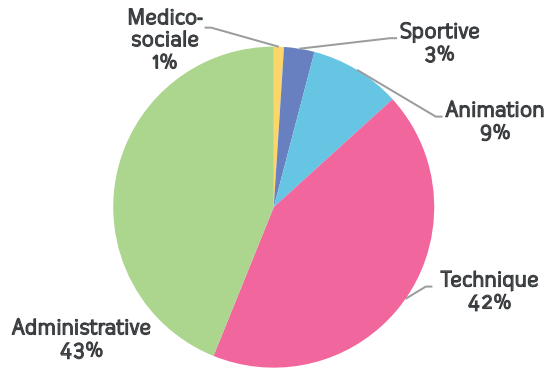


Durant 2 semaines d'enquête, vous avez été 70 à répondre soit 65% de participation.

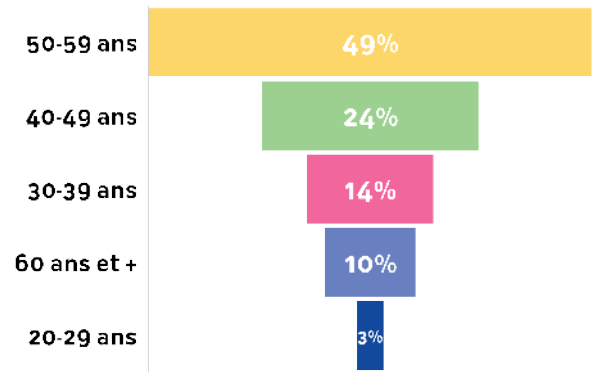
Profil



Sexe



Filières



Tranches d'âges

- On note une **évolution du profil** des préventeurs, inversion de la tendance depuis une quinzaine d'années.
- Les **femmes** sont maintenant majoritaires.
- **59 %** des répondants ont plus de **50 ans**.

Légitimité



- **17 %** ne disposent pas des documents réglementaires (ni lettre de cadrage, ni arrêté de nomination)
- **7%** ne sont **pas identifiés** au sein de leur structure.

Fréquence de travail

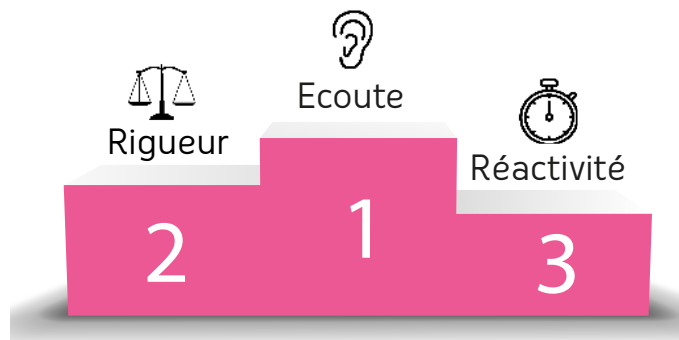


- **60 %** des répondants déclarent se consacrer au maximum à la mission une à deux fois par mois.
- **10 %** des AP ne se consacrent jamais à la mission.

Lien entre le temps consacré à la mission et la motivation :

- Les agents **impliqués quotidiennement** sur la mission et disposant d'outils adaptés sont les plus **motivés**.

Qualités professionnelles plébiscitées



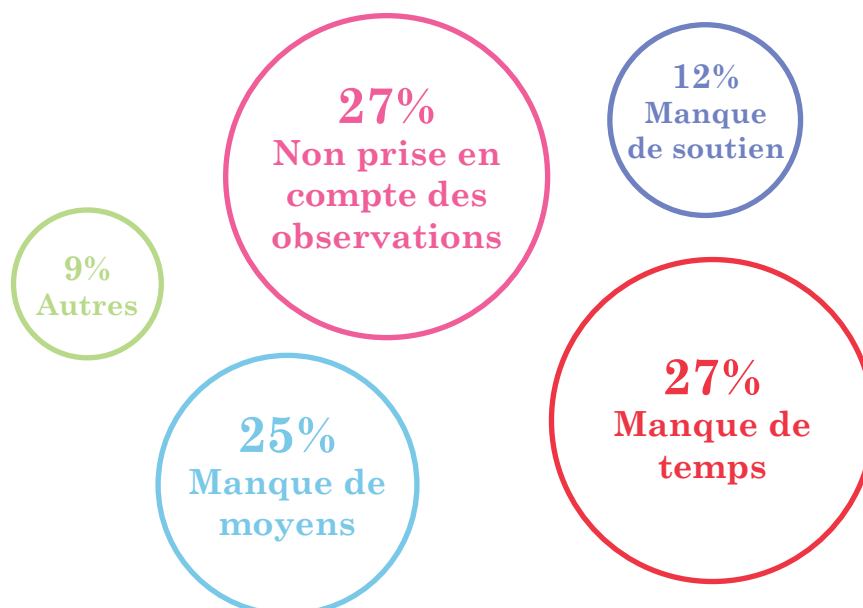
Mise à jour des connaissances

- Les réunions Réseaux, les échanges professionnels et la formation sont les vecteurs principaux d'acquisition et/ou mise à jour des connaissances.

Missions exercées :

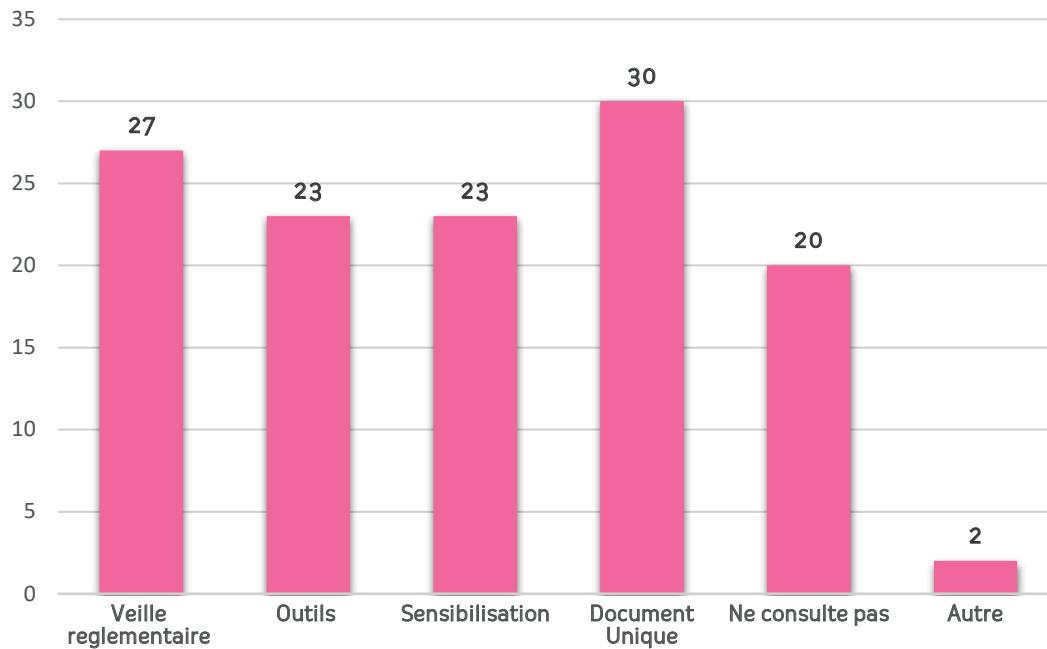


Difficultés rencontrées :



Le CDG et vous

Les sollicitations :



Vos attentes :

